

INSTRUKCJA OBSŁUGI SYSTEMU eNABÓR

DLA KANDYDATA SZKOŁY PODSTAWOWEJ



INSTRUKCJA ZŁOŻENIA WNIOSKU DO SZKOŁY PODSTAWOWEJ W SYSTEMIE eNABÓR

W celu sprawdzenia terminów poszczególnych etapów rekrutacji, należy kliknąć w *Terminarz rekrutacji* na dole strony:

Portal eNabór Pomoc Kontakt A A A O Rejestracja Zaloguj

Witamy w systemie elektronicznej rekrutacji ZETO eNabór.

Pracujemy nad udostępnieniem Państwu możliwości elektronicznego składania wniosku do przedszkoli, oddziałów przedszkolnych w szkołach podstawowych oraz do pierwszych klas szkół podstawowych.

Zapraszamy do korzystania z systemu w kolejnej rekrutacji w 2023 roku.

Dokumenty Oferta edukacyjna szkoły Terminarz rekrutacji Podstawa prawna Mapa serwisu ZetoLublin

Termin rekrutacji: Złożenie przez rodziców wniosku o przejęcie kandydata do szkoły podstawowej.

Rejestracja:

Rejestracja do systemu polega na wprowadzeniu w poniższych polach:

- adresu e-mail;
- hasła;
- powtórzeniu wprowadzonego powyżej hasła;

Rejestracja nowego użytkownika

Email *

Hasło *

Powtórz hasło *

[Zarejestruj się](#)

Po kliknięciu Zarejestruj się zostanie przesłany link aktywacyjny na wskazany powyżej adres e-mail. Konto zostanie aktywowane po potwierdzeniu linku aktywacyjnego.

Po kliknięciu w pole *Zarejestruj się*, zostanie wysłany na wskazany adres e-mail link aktywacyjny. Konto nowego użytkownika zostanie aktywowane po potwierdzeniu linku aktywacyjnego.

Logowanie za pomocą loginu i hasła:

Po rejestracji konta nowego użytkownika, może nastąpić zalogowanie się do systemu.

Należy w poniższe pola wprowadzić adres e-mail (wykorzystany przy rejestracji) jako login oraz hasło (wykorzystane również przy rejestracji), a następnie kliknąć *Zaloguj się*.

W przypadku zapomnienia którejkolwiek z danych, należy użyć opcji: *Kliknij aby przejść do odzyskiwania hasła*.

Logowanie za pomocą loginu i hasła

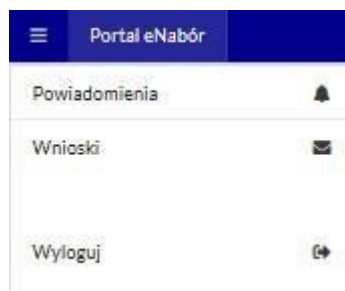
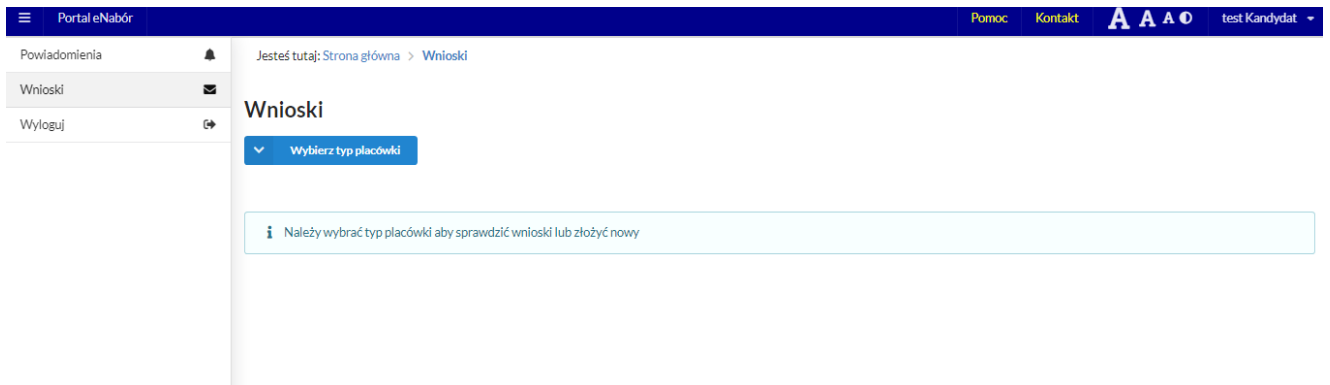
[Zaloguj się](#)

Zapomniałeś hasła? Kliknij, aby przejść do odzyskiwania hasła.

Menu:

Po lewej stronie znajduje się menu, w którym znajdują się:

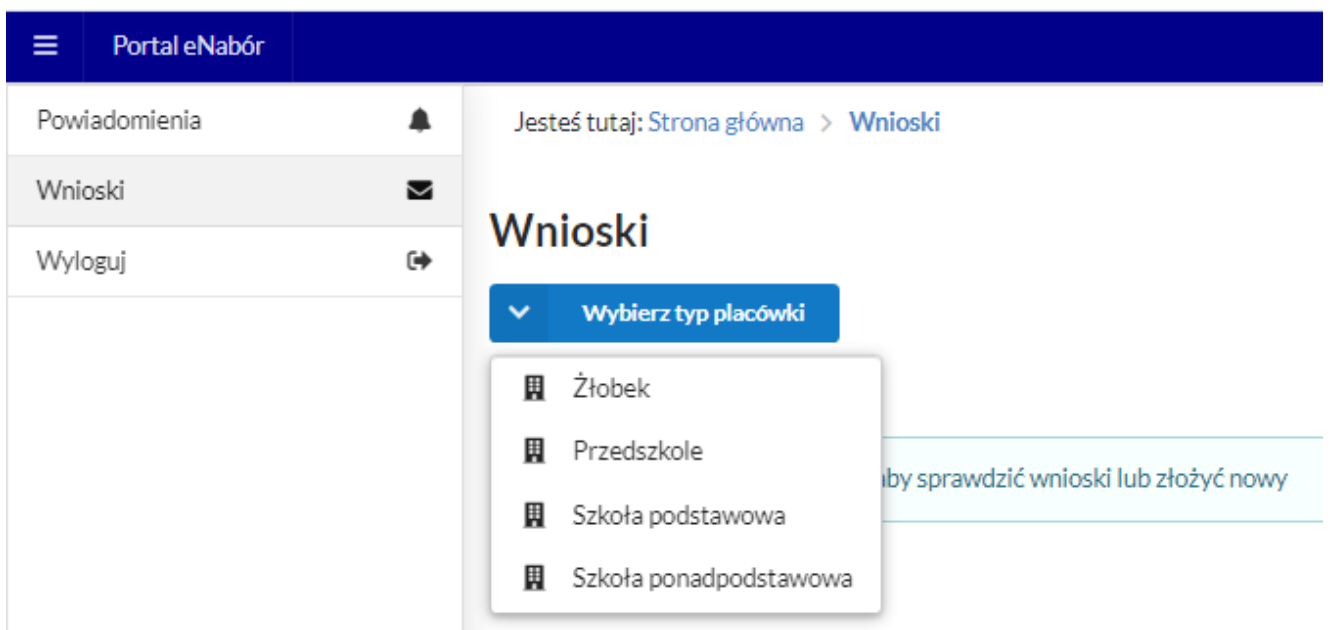
- powiadomienia – pojawienie się czerwonego dzwoneczka może informować o otrzymanym powiadomieniu w systemie;
- wnioski – możliwość złożenia wniosku kandydata do szkoły podstawowej, dostęp do złożonych samodzielnie lub udostępnionych wniosków.



Złożenie wniosku:

W celu złożenia wniosku do przedszkola lub oddziału przedszkolnego w szkole, należy kliknąć w pole *Wnioski* a następnie przycisk *Wybierz typ placówki*.

Pojawi się możliwość złożenia wniosku do typu placówki, w której prowadzona jest rekrutacja.



Aby złożyć:

- wniosek do min. 1, a max. 3 szkół podstawowych z poza obwodu należy kliknąć w przycisk *Złóż wniosek rekrutacyjny*
- zgłoszenie do szkoły podstawowej obwodowej należy kliknąć *Złóż zgłoszenie do szkoły obwodowej*;

System elektronicznej rekrutacji umożliwia złożenia wniosku do max. 3 szkół z poza obwodu **LUB** zgłoszenia do szkoły obwodowej!

W kolejnym kroku otworzy się wniosek kandydata do uzupełnienia, podzielony na 5 głównych części:

- Kandydat;
- Rodzice/ opiekunowie prawni;
- Wybór szkoły;

- Załączniki; -Wniosek.

W pierwszej kolejności należy uzupełnić dane kandydata, rodziców / opiekunów prawnych.

Portal eNabór

Deklaracja dostępności Pomoc Kontakt A A A Nowak Tadeusz

Powiadomienia

Wnioski

Wyloguj

Kandydat Uzupełnienie danych kandydata

Rodzice / opiekunowie Uzupełnienie danych rodziców / opiekunów

Szkola Wybór szkoły

Załączniki Spełnianie kryteriów, dodatkowe załączniki

Wniosek Generowanie i złożenie wniosku

Etap I - Uzupełnienie danych kandydata

Dane kandydata

Kandydat jest obokrajowcem

Imię* Drugie imię Nazwisko*

PESEL* Data urodzenia*

Adres zamieszkania

Mięscowość*

Ulica

Numer domu* Numer lokalu

Kod pocztowy* Poczta*

Wróć na listę **Następny etap**

Po uzupełnieniu wszystkich danych, należy kliknąć w pole *Następny etap*.

Kolejny ekran to oznaczenie szkoły obwodowej.

Ma charakter jedynie informacyjny.

Jeśli na podstawie adresu zamieszkania szkoła taka została jednoznacznie określona, wówczas ekran będzie wyglądał następująco:

Portal eNabór

Powiadomienia

Wnioski

Wyloguj

Oznaczenie szkoły obwodowej

! Prosimy o oznaczenie szkoły, która została wskazana na podstawie wprowadzonego adresu, jako szkoła, do której obwodu przynależy kandydat. Dane te mają charakter informacyjny

Pełna nazwa	SZKOŁA PODSTAWOWA NR 2 IM. JANA PAWŁA II W STARACHOWICACH
Nazwa skrócona	SZKOŁA PODSTAWOWA NR 2
NIP	
Telefon	412732524
Adres e-mail	sp2starachowice@wp.pl
Strona WWW	http://sp2starachowice.szkolna.net/
Ulica	Ostrowiecka
Numer domu/lokalu	134
Mięscowość	Starachowice
Kod pocztowy	27-200
Poczta	Starachowice
Rodzaj placówki	Szkoła podstawowa
Czynności	Oznacz jako szkołę obwodową

Poprzedni etap

Po oznaczeniu:

sp@starachowice.wp.pl

http://sp.starachowice.szkoła.net

Ottrowicka

Oznaczyć wybraną szkołę jako obwodową?

W przypadku szkoły podstawowej określamy obwód szkolny ze względu na adres zamieszkania. Proszę zaznaczyć właściwą szkołę obwodową.

Starachowice

27-200

Starachowice

W przypadku, gdy szkoła w której obwodzie mieszka kandydat nie zostanie oznaczona automatycznie, pojawi się następujący ekran:

Portal eNabór

Deklaracja dostępności Pomoc Kontakt A A O Nowak Tadeusz

Powiadomienia

Wnioski

Wyloguj

Oznaczenie szkoły obwodowej

Prosimy o oznaczenie szkoły, która została wskazana na podstawie wprowadzonego adresu, jako szkoła, do której obwodu przynależy kandydat. Dane te mają charakter informacyjny

- Jeżeli szkoła z Twojego obwodu nie jest prezentowana przejdź do kolejnego etapu.

LP.	Nazwa placówki	Adres	Dopasowanie	Dostępne czynności
1	Szkoła Podstawowa NR 13 IM. KORNELA MAKUSZYŃSKIEGO	Starachowice ul. Prądzynskiego 2 27-200 Starachowice		<input checked="" type="button" value="Oznaczyć jako szkołę obwodową"/>
2	SZKOŁA PODSTAWOWA NR 2 IM. JANA PAWŁA II W STARACHOWICACH	Starachowice Ottrowicka 124 27-200 Starachowice		<input checked="" type="button" value="Oznaczyć jako szkołę obwodową"/>
3	SZKOŁA PODSTAWOWA NR 6 IM. OBROŃCÓW WESTERPLATTE W STARACHOWICACH	Starachowice Stanisława Moniuszki 117 27-200 Starachowice		<input checked="" type="button" value="Oznaczyć jako szkołę obwodową"/>
4	SZKOŁA PODSTAWOWA NR 9 IM. PARTYZANTÓW ZIEMI KIELECKIEJ W STARACHOWICACH	Starachowice Oświatowa 5 27-200 Starachowice		<input checked="" type="button" value="Oznaczyć jako szkołę obwodową"/>
5	SZKOŁA PODSTAWOWA NR 11 IM. MJR. JANA PIWNIKA „PONUREGO” W STARACHOWICACH	Starachowice Leśna 2 27-200 Starachowice		<input checked="" type="button" value="Oznaczyć jako szkołę obwodową"/>
6	SZKOŁA PODSTAWOWA NR 12 IM. MIKOŁAJA KOPERNIKA W STARACHOWICACH	Starachowice Skłoczna 1a 27-200 Starachowice		<input checked="" type="button" value="Oznaczyć jako szkołę obwodową"/>
7	SZKOŁA PODSTAWOWA NR 10 Z ODDZIAŁAMI INTEGRACYJNYMI IM. SZARYCH SZEREGÓW W STARACHOWICACH	Starachowice Al. Armii Krajowej 1 27-100 Starachowice		<input checked="" type="button" value="Oznaczyć jako szkołę obwodową"/>
8	SZKOŁA PODSTAWOWA NR 1 IM. JANA KOCHANOWSKIEGO W STARACHOWICACH	Starachowice 1 Maja 11 27-200 Starachowice		<input checked="" type="button" value="Oznaczyć jako szkołę obwodową"/>

W kolejnym etapie należy uzupełnić dane rodziców lub opiekunów prawnych kandydata.

W przypadku braku danych jednego z rodziców lub opiekuna prawnego – można zaznaczyć opcję *Brak danych*.

Powiadomienia

Wnioski

Wyloguj

Kandydat
Uzupełnienie danych kandydata

Rodzice / opiekunowie
Uzupełnienie danych rodziców / opiekunów

Szkoła
Wybór szkoły

Załączniki
Spełnianie kryteriów, dodatkowe załączniki

Wniosek
Generowanie i złożenie wniosku

Etap II - Uzupełnienie danych rodziców / opiekunów

Dane Matki / Opiekuna prawnego

Brak danych

Imię *

Nazwisko *

Adres e-mail * Nie posiada

Numer telefonu * Nie posiada

Adres zamieszkania

Użyj adresu kandydata

Miejscowość *

Ulica

Numer domu * Numer lokalu

Kod pocztowy * Poczta *

Mieszka poza terenem RP

Dane Ojca / Opiekuna prawnego

Brak danych

Imię *

Nazwisko *

Adres e-mail * Nie posiada

Numer telefonu * Nie posiada

Adres zamieszkania

Użyj adresu kandydata

Miejscowość *

Ulica

Numer domu * Numer lokalu

Kod pocztowy * Poczta *

Mieszka poza terenem RP

[< Poprzedni etap](#) [Następny etap >](#)

Po uzupełnieniu danych rodziców/ opiekunów prawnych, należy kliknąć *Następny etap*.

W kolejnym etapie dokonywany jest wybór placówki z listy dostępnych.

Uwaga!

Należy wybrać min. 1 szkołę podstawową spoza obwodu!

Można wybrać max. 3 szkoły podstawowe spoza obwodu!

Powiadomienia

Wnioski

Wyloguj

Kandydat
Uzupełnienie danych kandydata

Rodzice / opiekunowie
Uzupełnienie danych rodziców / opiekunów

Szkoła
Wybór szkoły

Załączniki
Spełnianie kryteriów, dodatkowe załączniki

Wniosek
Generowanie i złożenie wniosku

Etap III - Wybór szkoły

Szkoła obwodowa kandydata: SZKOŁA PODSTAWOWA NR 2 IM. JANA PAWŁA II W STARACHOWICACH

! Uwaga: składasz wniosek do szkoły spoza obwodu, jeśli chcesz złożyć zgłoszenie poniszcy przycisk umożliwi zmianę wniosku na zgłoszenie do szkoły obwodowej.

[Chcę złożyć zgłoszenie zamiast wniosku](#)

WYBÓR 1 SZKOŁY

Szkoła Podstawowa NR 13 IM. KORNELA MAKUSZYŃSKIEGO Dostępne typy oddziałów: ogólnodostępny	<input checked="" type="checkbox"/> Wybieram
SZKOŁA PODSTAWOWA NR 6 IM. OBRONCÓW WESTERPLATTE W STARACHOWICACH Dostępne typy oddziałów: ogólnodostępny	<input checked="" type="checkbox"/> Wybieram
SZKOŁA PODSTAWOWA NR 9 IM. PARTYZANTÓW ZIEMI KIELECKIEJ W STARACHOWICACH Dostępne typy oddziałów: ogólnodostępny	<input checked="" type="checkbox"/> Wybieram
SZKOŁA PODSTAWOWA NR 11 IM. MJR. JANA PIWNIA „PONUREGO” W STARACHOWICACH Dostępne typy oddziałów: ogólnodostępny	<input checked="" type="checkbox"/> Wybieram
SZKOŁA PODSTAWOWA NR 12 IM. MIKOŁAJA KOPERNIKA W STARACHOWICACH Dostępne typy oddziałów: ogólnodostępny	<input checked="" type="checkbox"/> Wybieram
SZKOŁA PODSTAWOWA NR 10 Z ODDZIAŁAMI INTEGRACYJNYMI IM. SZARYCH SZEREGÓW W STARACHOWICACH Dostępne typy oddziałów: ogólnodostępny, integracyjny	<input checked="" type="checkbox"/> Wybieram
SZKOŁA PODSTAWOWA NR 1 IM. JANA KOCHANOWSKIEGO W STARACHOWICACH Dostępne typy oddziałów: ogólnodostępny	<input checked="" type="checkbox"/> Wybieram

[< Poprzedni etap](#) [Następny etap >](#)

Wybór szkół następuje z listy dostępnych i użyciu przycisku *Wybieram*.

Powiadomienia

Wnioski

Wyloguj

Kandydat
Uzupełnienie danych kandydata

Rodzice / opiekunowie
Uzupełnienie danych rodziców / opiekunów

Szkola
Wybór szkoły

Załączniki
Spełnione kryteria, dodatkowe załączniki

Wniosek
Generowanie i złożenie wniosku

Etap III - Wybór szkoły

Szkola obwodowa kandydata: SZKOŁA PODSTAWOWA NR 2 IM. JANA PAWŁA II W STARACHOWICACH

! Uwaga: składasz wniosek do szkoły spoza obwodu, jeśli chcesz złożyć zgłoszenie poniszzy przycisk umożliwi zmianę wniosku na zgłoszenie do szkoły obwodowej.

Chcę złożyć zgłoszenie zamiast wniosku

WYBÓR 1 SZKOŁY

Wybrana szkoła: Szkoła Podstawowa NR 13 IM. KORNELA MAKUSZYŃSKIEGO

Zmień wybór szkoły

WYBÓR 2 SZKOŁY

Potem wybór drugiej szkoły. Jeśli chcesz wskazać tylko jedną, proszę wybrać *Nie składam wniosku* na tym ekranie.

Powiadomienia

Wnioski

Wyloguj

Kandydat
Uzupełnienie danych kandydata

Rodzice / opiekunowie
Uzupełnienie danych rodziców / opiekunów

Szkola
Wybór szkoły

Załączniki
Spełnione kryteria, dodatkowe załączniki

Wniosek
Generowanie i złożenie wniosku

Etap III - Wybór szkoły

Szkola obwodowa kandydata: SZKOŁA PODSTAWOWA NR 2 IM. JANA PAWŁA II W STARACHOWICACH

! Uwaga: składasz wniosek do szkoły spoza obwodu, jeśli chcesz złożyć zgłoszenie poniszzy przycisk umożliwi zmianę wniosku na zgłoszenie do szkoły obwodowej.

Chcę złożyć zgłoszenie zamiast wniosku

WYBÓR 2 SZKOŁY

SZKOŁA PODSTAWOWA NR 6 IM. OBRONCÓW WESTERPLATTE W STARACHOWICACH
Dostępne typy oddziałów: ogólnodostępny

SZKOŁA PODSTAWOWA NR 9 IM. PARTYZANTÓW ZIEMI KIELECKIEJ W STARACHOWICACH
Dostępne typy oddziałów: ogólnodostępny

SZKOŁA PODSTAWOWA NR 11 IM. MJR. JANA PIWNIKA „PONUREGO” W STARACHOWICACH
Dostępne typy oddziałów: ogólnodostępny

SZKOŁA PODSTAWOWA NR 12 IM. MIKOŁAJA KOPERNIKA W STARACHOWICACH
Dostępne typy oddziałów: ogólnodostępny

SZKOŁA PODSTAWOWA NR 10 Z ODDZIAŁAMI INTEGRACYJNYMI IM. SZARYCH SZEREGÓW W STARACHOWICACH
Dostępne typy oddziałów: ogólnodostępny, integracyjny

SZKOŁA PODSTAWOWA NR 1 IM. JANA KOCHANOWSKIEGO W STARACHOWICACH
Dostępne typy oddziałów: ogólnodostępny

Wybieram

Wybieram

Wybieram

Wybieram

Wybieram

Wybieram

Nie składam wniosku

Poprzedni etap

Następny etap

Jeśli wybierasz kolejną szkołę, wówczas pojawi się możliwość wybrania jeszcze jednej:

Powiadomienia

Wnioski

Wyloguj

Kandydat
Uzupełnienie danych kandydata

Rodzice / opiekunowie
Uzupełnienie danych rodziców / opiekunów

Szkola
Wybór szkoły

Załączniki
Spełnione kryteria, dodatkowe załączniki

Wniosek
Generowanie i złożenie wniosku

Etap III - Wybór szkoły

Szkola obwodowa kandydata: SZKOŁA PODSTAWOWA NR 2 IM. JANA PAWŁA II W STARACHOWICACH

! Uwaga: składasz wniosek do szkoły spoza obwodu, jeśli chcesz złożyć zgłoszenie poniszzy przycisk umożliwi zmianę wniosku na zgłoszenie do szkoły obwodowej.

Chcę złożyć zgłoszenie zamiast wniosku

WYBÓR 2 SZKOŁY

Wybrana szkoła: SZKOŁA PODSTAWOWA NR 6 IM. OBRONCÓW WESTERPLATTE W STARACHOWICACH

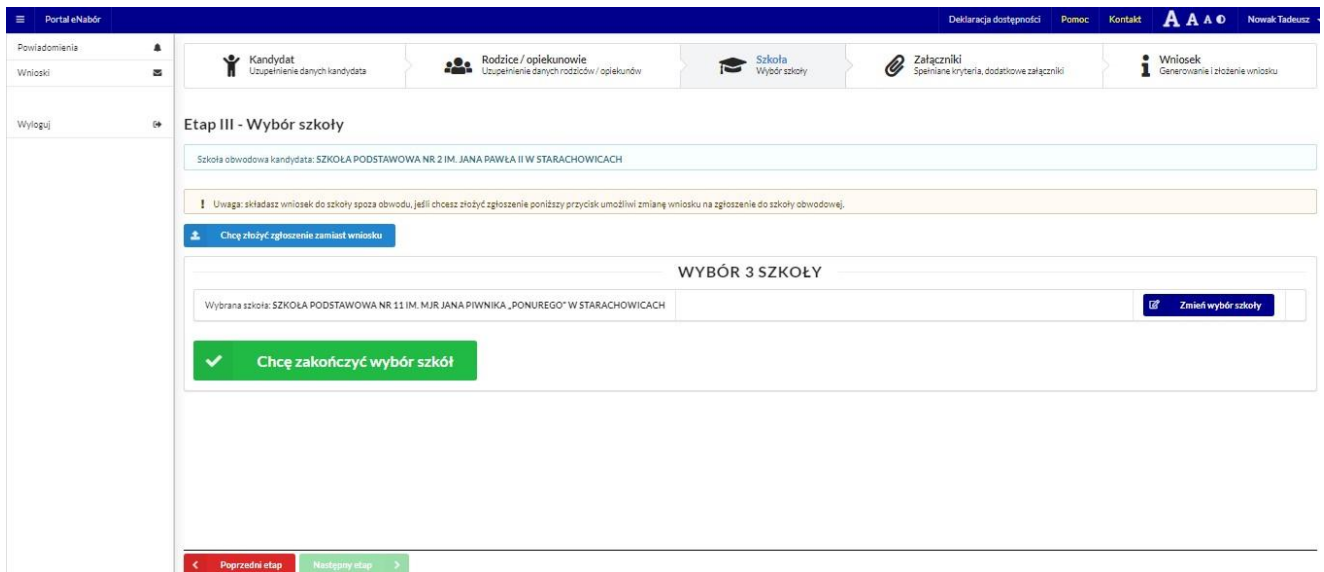
Zmień wybór szkoły

WYBÓR 3 SZKOŁY

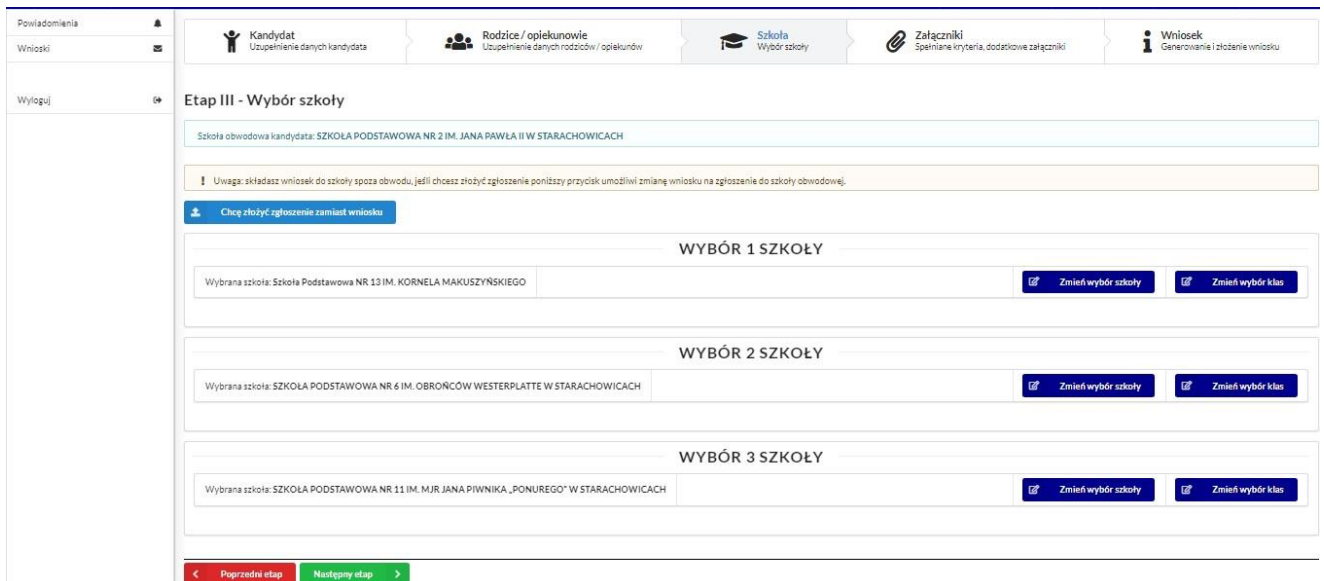
Poprzedni etap

Następny etap

W kolejnym kroku *Chcę zakończyć wybór szkół*.



Wybrane szkoły podstawowe tworzą listę preferencji kandydata od 1 do 3:



Należy kliknąć *Następny etap*.



W kolejnym kroku należy pamiętać o zaznaczeniu kryteriów – tylko tych, które kandydat spełnia! **Zaznaczenie kryterium decyduje o punktacji kandydata w procesie rekrutacji i będzie wymagało dołączenia załącznika potwierdzającego spełnienie kryterium na tym etapie we wniosku** (wzory dokumentów znajdują się w stopce strony *Dokumenty*).

Do złożonego (wysłanego) już wniosku, można dołączyć dokument o ile szkoła na to pozwala.

Kryteria mogą być oznaczane przez Tak/Nie, lub checkbox zaznacz/odznacz.

Mogą też wymagać dołączenia załącznika.


Do kryterium może być także dodany formularz interaktywny, dzięki któremu możemy stworzyć oświadczenie elektroniczne, zgodne ze wzorem papierowym i podpisać je elektronicznie.

Na przykład kryterium „Wielodzietność rodziny”. Wybieram „Uzupełnij formularz”:

Następnie podstawiam właściwe dane:

I klikam Przygotuj dokument:

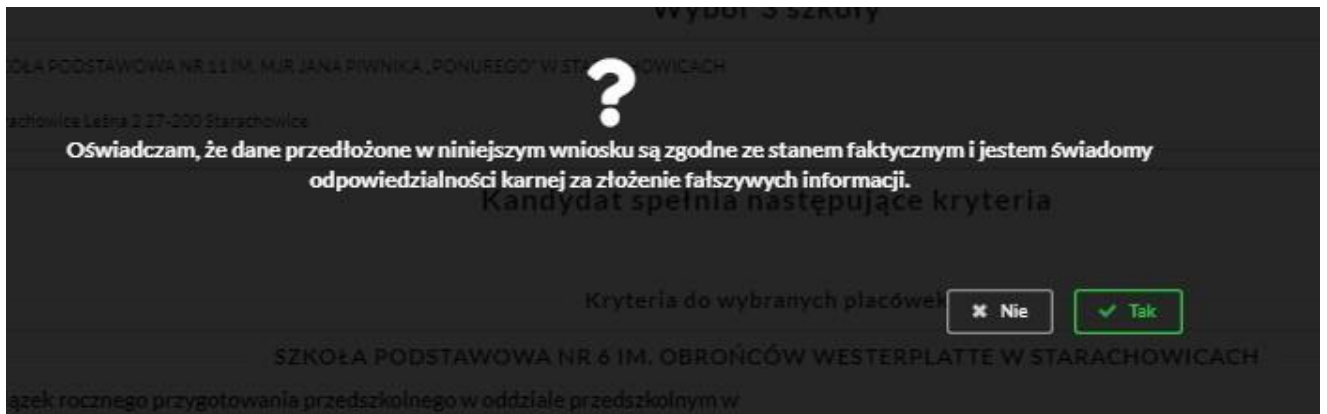
Taki dokument mogę dołączyć do wniosku, pobrać pdf lub od razu podpisać Profilem Zaufanym.

Po naciśnięciu na dole strony  przechodzimy do etapu generowania i złożenia wniosku.

Kolejny etap to podsumowanie wszystkich danych uzupełnionych we wniosku, widok oznaczonych kryteriów wraz z załącznikami oraz lista preferencji szkół podstawowych kandydata. **Osoba składająca wniosek, która nie posiada podpisu elektronicznego powinna kliknąć w pole *Generuj PDF*, wydrukować uzupełniony wniosek i zanieść do szkoły pierwszego wyboru.**

Chcąc wysłać wniosek należy kliknąć w pole: **Złóż wniosek**.

Pojawi się komunikat wymagający potwierdzenia danych złożonych we wniosku jako zgodnych ze stanem faktycznym. Kliknięcie **Tak** umożliwi wysłanie wniosku.



Po wysłaniu wniosek będzie na stałe widoczny w zakładce *Wnioski*:

Moje wnioski	
Imię	Janek
Nazwisko	Test
Rekrutacja	Szkoła podstawowa 2022
Data złożenia	2022-10-06 13:14
Podpis elektroniczny	Brak podpisu
Dostępny	Udostępnij wniosek

Powyżej widok złożonego ale jeszcze nie podpisanego podpisem elektronicznym wniosku.

Wycofanie wniosku:

W sytuacji, gdy wniosek został wysłany a jego status jeszcze pozostaje jako *Oczekuje* – wniosek można wycofać, edytować i złożyć ponownie. Aby wycofać wniosek należy kliknąć w czerwone pole *Wycofaj*:

Imię	Maja	Imię	Karol
Nazwisko	Nowak	Nazwisko	Nowak
Paszport	6598ppd5hjk	Paszport	354967667767
Rekrutacja	Przedszkole 2021	Rekrutacja	Przedszkole 2021
Status	Oczekuje	Status	Mezawatrkowany
Data złożenia	2021-02-22 12:04	Data złożenia	2021-02-22 12:04
Podpis elektroniczny	Brak podpisu	Podpis elektroniczny	Brak możliwości złożenia podpisu

Na pewno wycofać wniosek?

Wycofanie wniosku skutkuje anulowaniem podpisu elektronicznego (o ile został złożony)

Edycja umożliwi zmianę danych i ponowne wysłanie wniosku, po przejściu przez wszystkie etapy wniosku:

Podpis elektroniczny	Brak możliwości złożenia podpisu
Dostępny	Idź do wniosku
	<input type="button" value="Podgląd"/> <input type="button" value="Edytuj"/>

Aby sprawdzić szczegóły wniosku należy wybrać *Wnioski/ Złożone wnioski*.

Poniżej widok szczegółów złożonego wniosku do 3 szkół, w każdej z nich wniosek oczekuje na odbiór pracownika rekrutacyjnej:

Portal eNabór
Deklaracja dostępności Pomoc Kontakt A A A Nowak Tadeusz

Powiadomienia

Wnioski

Wyloguj

Szczegóły wniosku

Janek Test
Data wniosku: 2022-10-06

LP.	Szkola	Kolejność wyboru	Status	Przypisana klasa	Złożono odwołanie	Dostępne czynności
1	Szkola Podstawowa NR 13 IM. KORNELA MAKUSZYŃSKIEGO	1	Oczekuje			Podpisz
2	SZKOŁA PODSTAWOWA NR 6 IM. OBRONCÓW WESTERPLATTE W STARACHOWICACH	2	Oczekuje			Podpisz
3	SZKOŁA PODSTAWOWA NR 11 IM. MJR JANA PIWNKA „PONUREGO” W STARACHOWICACH	3	Oczekuje			Podpisz

Załączniki do wniosku

[Przełóż stan dokumentu](#)

Oświadczenie o zamieszkiwaniu w obwodzie szkoły
Nie wysłano

Podpis elektroniczny

Podpis niekompletny - ilość wymaganych podpisów: 2.

Podpis Matki / Opiekuna prawnego
Podpis Ojca / Opiekuna prawnego

UWAGA: Wniosek obsługuje placówka wskazana jako pierwsza preferencja.

Podpis elektroniczny wniosku:

Wysłany wniosek poprzez system do elektronicznej rekrutacji powinien zostać **niezwłocznie** podpisany przez rodziców/ opiekunów prawnych. Podpisu można dokonać elektronicznie przez Profil Zaufany (w wypadku braku podpisu, wniosek należy wydrukować i zanieść osobiście do szkoły pierwszej preferencji).

Aby podpisać wniosek przez rodzica/ opiekuna prawnego, który składał wniosek ze swojego konta, należy:

W zakładce *Wnioski*, kliknąć w *Podgląd* wniosku.

W podglądzie, na dole strony – pojawi się możliwość podpisania wniosku przez wskazanych na etapie wypełniania danych rodziców/ opiekunów prawnych.

Należy kliknąć w pole: *Podpisz wniosek* (jako np. mama lub jako np. tata, adekwatnie do osoby).

Uwaga: Brak podpisu nie blokuje wniosku, jest on nadal widoczny dla pracownika, który może go procedować elektronicznie.

The screenshot shows a web interface for electronic signing. At the top, it says "Podpis elektroniczny". Below that, a status message reads "Podpis niekompletny - ilość wymaganych podpisów: 2.". There are two columns for signing: "Podpis Matki / Opiekuna prawnego" and "Podpis Ojca / Opiekuna prawnego". Each column has a green button labeled "Podpisz wniosek". At the bottom left, there are two buttons: "Wróć na listę" and "Generuj pdf".

The screenshot shows a dark-themed dialog box titled "Preferencje". It features a pencil icon and the text "Chcesz złożyć podpis elektroniczny przy pomocy platformy ePUAP?". Below this, it says "Nastąpi przekierowanie na stronę umożliwiającą złożenie podpisu". At the bottom, there are two buttons: "Nie" (with a red 'X' icon) and "Tak" (with a green checkmark icon). On the left and right sides of the dialog, there are labels for "Preferencja", "Nazwa placówki", and "Adres".

e-podpis



[Kod źródłowy dokumentu.xml \(użytkownik zaawansowany\)](#)

Uwaga! Jeśli widzisz błędy na podglądzie dokumentu, wróć do edycji.

WRÓĆ DO USŁUGI

PODPISZ I WYŚLIJ

e-podpis



Wybierz podpis

✓ Podpis zaufany

Podpis osobisty

Podpis kwalifikowany

**Podpis zaufany**

Do złożenia podpisu zaufanego wykorzystasz profil zaufany lub e-dowód

PRZEJDŹ DO PODPISU

e-podpis



Wybierz sposób złożenia podpisu zaufanego

Profil zaufany

Do złożenia podpisu zaufanego użyjesz profilu zaufanego

Profil osobisty w e-dowodzie

Do złożenia podpisu zaufanego użyjesz profilu osobistego

WRÓĆ DO WYBORU PODPISU

Login Profil zaufany

Zaloguj się za pomocą nazwy użytkownika lub adresu e-mail

PL | UA

Nazwa użytkownika lub adres e-mail

Wpisz nazwę użytkownika lub adres e-mail

Nie pamiętam nazwy użytkownika

Hasło

Wpisz hasło

Nie pamiętam hasła


ZALOGUJ SIĘ

Nie masz profilu zaufanego?

Twój bank lub dostawca nie udostępnia logowania?

Zaloguj się przy pomocy banku lub innego dostawcy

LUB



Potwierdź logowanie



Wpisz poniżej kod autoryzacyjny, który wysłaliśmy na twój telefon.

Kod SMS nr 2 z 18.10.2022

ANULUJ

POTWIERDŹ

Po potwierdzeniu kodem sms:

Podpis elektroniczny

Podpis niekompletny - Ilość wymaganych podpisów: 2.

Formularz rekrutacyjny podpisany elektronicznie przez Ojca / Opiekuna prawnego dnia: 2022-10-06 13:19:07.

Po złożeniu podpisu przez jednego z rodziców/ opiekunów prawnych pojawi się informacja o złożonym jednym podpisie elektronicznym. Należy pamiętać, że jeśli we wniosku dane podali oboje rodzice/ opiekunowie prawni, to również oboje muszą podpisać wniosek (elektronicznie lub w wersji papierowej).

Podpis elektroniczny

Podpis niekompletny - Ilość wymaganych podpisów: 2.

Formularz rekrutacyjny podpisany elektronicznie przez Ojca / Opiekuna prawnego dnia: 2022-10-06 13:19:07.

Podpis Matki / Opiekuna prawnego

 Podpisz wniosek

Po podpisaniu podpisem elektronicznym wniosku przez obojga rodziców/ opiekunów prawnych, pozostanie informacja w podglądzie wniosku: *Formularz rekrutacyjny podpisany elektronicznie przez Matkę/ Ojca/ Opiekuna prawnego dnia: (...)*.

Udostępnienie złożonego wniosku drugiemu z rodziców/ opiekunów prawnych:

Jeżeli jedno z rodziców nie jest obecne na miejscu podczas składania wniosku, rodzic/ opiekun prawny składający wniosek kandydata, może udostępnić online wniosek drugiemu rodzicowi/ opiekunowi prawnemu.

W zakładce wnioski, należy użyć opcji *Udostępnij wniosek*:

Imię	Jan
Nazwisko	Nowak
Rekrutacja	Szkoła podstawowa 2021
Data złożenia	2021-02-25 14:51
Podpis elektroniczny	Brak podpisu
Dostępny	Udostępnij wniosek

Pojawi się okno, w którym na dole strony należy kliknąć *Wyślij zaproszenie*. Wówczas nastąpi wysłanie adresu e-mail, do drugiego ze wskazanych rodziców/ opiekunów prawnych, który po zalogowaniu się do przesłanego linku oraz podaniu odpowiedniego kodu, uzyska dostęp do wniosku kandydata.

Posiadomości

Wnioski

Wyloguj

Dodatkowy dostęp do wniosku

Kandydat	Marta Nowak
Data złożenia wniosku	2021-02-22 17:50:37

Pierwszy opiekun

Imię i Nazwisko	Karolina Nowak
Adres e-mail	[REDACTED]
Kod weryfikacyjny	

Kody weryfikacyjne należy przekazać odpowiednim osobom wskazanym we wniosku jako pierwszym/opiekun.

Po kliknięciu *Wyślij zaproszenie*:

Pierwszy opiekun

Karolina Nowak
kasia@enabor.pl
EN_6035a1476c06f

!

Uwaga!!! Operacja spowoduje udostępnienie wniosku lub zaproszenie do rejestracji, pomyślna rejestracja/aktywacja dostępu umożliwi dostęp do wniosku

Czy chcesz wysłać zaproszenia na adresy e-mail opiekunów?

Kody weryfikacyjne należy przekazać odpowiednim osobom wskazanym we wniosku jako pierwszy/drugi opiekun.

Kod weryfikacyjny posiada tylko rodzic/ opiekun prawny, który złożył wniosek kandydata!

Rodzic, który uzyska dostęp do systemu, w wyniku zaproszenia od drugiego rodzica / opiekuna prawnego, w zakładce *Wnioski* odnajdzie podkategorie: *Udostępnione wnioski*.

Udostępnione wnioski

Imię	Kasia
Nazwisko	[REDAKTOWANE]
Rekrutacja	[REDAKTOWANE]
Data złożenia	2020-12-31 11:58
<input type="button" value="🔒 Uzyskaj dostęp"/>	

Należy wówczas kliknąć w *Uzyskaj dostęp*:

Następnie należy wpisać kod weryfikacyjny, który posiada TYLKO rodzic/ opiekun prawny, który wysłał zaproszenie do udostępnianego wniosku oraz hasło, którym użytkownik zalogował się do swojego konta. Następnie przycisk: *Odblokuj*.

Dostęp do wniosku

Kod weryfikacyjny⁺

Hasło⁺

[Odblokuj](#)

W odblokowanym wniosku, rodzic/ opiekun prawny posiada dostęp do danych kandydata, informacji o statusie wniosku, możliwość podpisania wniosku podpisem elektronicznym.

Poniżej podpisany wniosek:

Rekrutacja	Szkoła podstawowa 2021
Data złożenia	2021-02-24 15:35
Podpis elektroniczny	Wniosek podpisany
Dostępny	

[Podgląd](#)
[Złożone wnioski](#)

Termin rekrutacji: Weryfikacja przez komisję rekrutacyjną wniosków o przyjęcie do szkoły podstawowej i dokumentów potwierdzających spełnianie przez kandydata kryteriów

Odebranie wniosku przez szkołę:

Gdy wniosek zostanie odebrany przez placówkę, status wniosku z *Oczekuje* zmieni się na *Odebrany*.

Należy weryfikować status wniosku na bieżąco w trakcie trwania rekrutacji. Wniosek może zostać także wycofany ze szkoły z prośbą o np. uzupełnienie/ poprawę danych.

Portal eNabór
Deklaracja dostępności Pomoc Kontakt Nowak Tadeusz

Powiadomienia

Wnioski

Wyloguj

Szczegóły wniosku

Janek Test
Data wniosku: 2022-10-06

Wybrane szkoły

LR	Szkoła	Kolejność wyboru	Status	Przypisana klasa	Złożono odwołanie	Dostępne czynności
1	Szkoła Podstawowa NR 13 IM. KORNELA MAKUSZYŃSKIEGO	1	Odebrany			O. Punktacja
2	SZKOŁA PODSTAWOWA NR 6 IM. OBROŃCÓW WĘSTERPLATTE W STARACHOWICACH	2	Odebrany			O. Punktacja
3	SZKOŁA PODSTAWOWA NR 11 IM. MUR. JANA PIWNIKA „PONUREGO” W STARACHOWICACH	3	Odebrany			O. Punktacja

Załączniki do wniosku

[Prześlij skan dokumentu](#)

Oświadczenie o zamieszkiwaniu w obwodzie szkoły
Nie wysłano

Podpis elektroniczny

Podpis niekompletny - ilość wymaganych podpisów: 2.

Formularz rekrutacyjny podpisany elektronicznie przez Ojca / Opiekuna prawnego dnia: 2022-10-06 13:19:07.

[Wróć na listę](#)
[Generuj pdf](#)

Wniosek po dokonaniu przez szkołę porządkowania, czyli przydziału do klas, przed ogłoszeniem listy kandydatów zakwalifikowanych i niezakwalifikowanych uzyska status: *Rozpatrzony*.

Portal eNabór

Powiadomienia

Wnioski

Wyloguj

Deklaracja dostępności Pomoc Kontakt Nowak Tadeusz

Szczegóły wniosku

Janek Test
Data wniosku: 2022-10-06

Wybrane szkoły

LP.	Szkoła	Kolejność wyboru	Status	Przypisana klasa	Złożono odwołanie	Dostępne czynności
1	Szkoła Podstawowa NR 12 IM. KORNELA MAKUSZYŃSKIEGO	1	Rozpatrzony			Wniosek
2	SZKOŁA PODSTAWOWA NR 6 IM. OBRONCÓW WĘSTERPLATTE W STARACHOWICACH	2	Rozpatrzony			Wniosek
3	SZKOŁA PODSTAWOWA NR 11 IM. M.JR.JANA PIWNIKA „PONUREGO” W STARACHOWICACH	3	Rozpatrzony			Wniosek

Załączniki do wniosku

[Przejdź skan dokumentu](#)

Oświadczenie o zamieszkiwaniu w obwodzie szkoły
Nie wystano

Podpis elektroniczny

Podpis niekompletny - ilość wymaganych podpisów: 2.

Formularz rekrutacyjny podpisany elektronicznie przez Ojca / Opiekuna prawnego dnia: 2022-10-06 13:19:07.

[Wróć na listę](#) [Generuj pdf](#)

Termin rekrutacji: Podanie do publicznej wiadomości przez komisję rekrutacyjną listy kandydatów zakwalifikowanych i kandydatów niezakwalifikowanych.

W systemie pojawi się możliwość potwierdzenia woli:

Portal eNabór

Powiadomienia

Wnioski

Wyloguj

Wnioski

[Dodaj kandydata](#)

W przypadku braku podpisu elektronicznego we wniosku przez c

Moje wnioski

Imię	Janek
Nazwisko	Test
Rekrutacja	Szkoła podstawowa 2022
Data złożenia	2022-10-06 13:14
Podpis elektroniczny	Brak możliwości złożenia podpisu
Dostępny	Udostępnić wniosek

[Podgląd](#) [Złożone wnioski](#)

Prosimy sprawdzić wnioski - możliwość potwierdzenia woli

Termin rekrutacji: Potwierdzenie przez rodziców kandydata woli przyjęcia w postaci oświadczenia.

Powiadomienia

Wnioski

Wyloguj

Szczegóły wniosku

Janek Test
Data wniosku: 2022-10-06

Wybrane szkoły

! Potwierdzenie woli (w terminie wyznaczonym przez administratora) możliwe jest tylko w jednej z wybranych placówek, w przypadku omyłkowego potwierdzenia prosimy o kontakt ze szkołą.

LP.	Szkoła	Kolejność wyboru	Status	Przypisana klasa	Złożono odwołanie	Dostępne czynności
1	Szkoła Podstawowa NR 13 IM. KORNELA MAKUSZYŃSKIEGO	1	Zakwalifikowany	Klasy pierwsze		? Punktacja ✓ Potwierdź wolę
2	SZKOŁA PODSTAWOWA NR 6 IM. OBROŃCÓW W ESTERPLATTE W STARACHOWICACH	2	Rozpatrzony			? Punktacja
3	SZKOŁA PODSTAWOWA NR 11 IM. MJR. JANA PIWNICKA „PONUREGO” W STARACHOWICACH	3	Rozpatrzony			? Punktacja

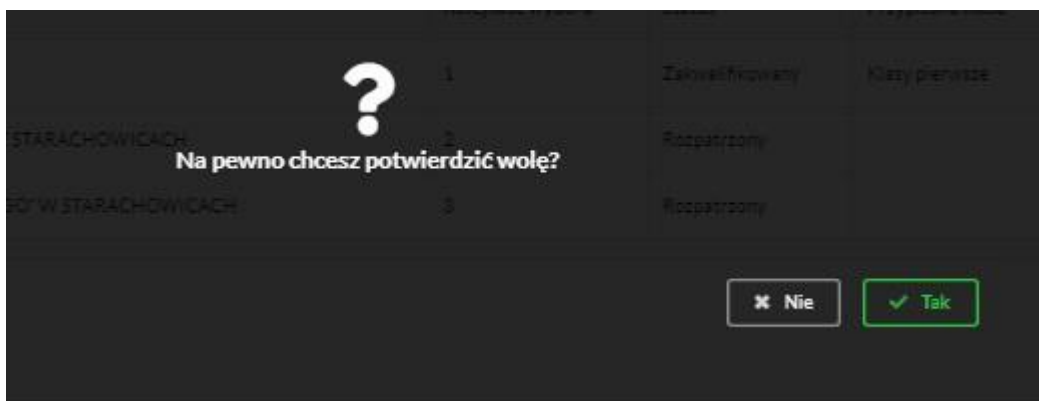
Załączniki do wniosku

[Prześlij skan dokumentu](#)

Oświadczenie o zamieszkiwaniu w obwodzie szkoły
Nie wystano

Po potwierdzeniu woli przez rodzica / opiekuna prawnego, status wniosku zmieni się na *Potwierdzenie woli*. W przypadku braku potwierdzenia woli przyjęcia kandydata, wniosek zostanie w dalszym procesie rekrutacji odrzucony, a kandydat finalnie nieprzyjęty do szkoły.

Ekran po kliknięciu w *Potwierdź wolę*:



TAK

Powiadomienia

Wnioski

Wyloguj

Szczegóły wniosku

Janek Test
Data wniosku: 2022-10-06

Wybrane szkoły

LP.	Szkoła	Kolejność wyboru	Status	Przypisana klasa	Złożono odwołanie	Dostępne czynności
1	Szkoła Podstawowa NR 13 IM. KORNELA MAKUSZYŃSKIEGO	1	Potwierdzenie woli	Klasy pierwsze		? Punktacja
2	SZKOŁA PODSTAWOWA NR 6 IM. OBROŃCÓW W ESTERPLATTE W STARACHOWICACH	2	Rozpatrzony			? Punktacja
3	SZKOŁA PODSTAWOWA NR 11 IM. MJR. JANA PIWNICKA „PONUREGO” W STARACHOWICACH	3	Rozpatrzony			? Punktacja

Załączniki do wniosku

[Prześlij skan dokumentu](#)

Termin rekrutacji: Podanie do publicznej wiadomości przez komisję rekrutacyjną listy kandydatów przyjętych i kandydatów nieprzyjętych

Przyjęcie kandydata do szkoły

Ostatnim z etapów jest przyjęcie kandydata do szkoły, informować będzie o tym status wniosku kandydata: *Przyjęty* lub *Nieprzyjęty*.

Powiadomienia	▲	Szczegóły wniosku						
Wnioski	✉	Janek Test						
		Data wniosku: 2022-10-06						
Wyloguj	➔	Wybrane szkoły						
		LP.	Szkoła	Kolejność wyboru	Status	Przypisana klasa	Złożono odwołanie	Dostępne czynności
		1	Szkoła Podstawowa NR 13 IM. KORNELA MAKUSZYŃSKIEGO	1	Przyjęty	Klasy pełnwsze		🔍 Powścią
		2	SZKOŁA PODSTAWOWA NR 6 IM. OBRONCÓW W ESTERPLATTE W STARACHOWICACH	2	Rozpatrzony			🔍 Powścią
		3	SZKOŁA PODSTAWOWA NR 11 IM. M.JR. JANA PIWNIA „PONUREGO” W STARACHOWICACH	3	Rozpatrzony			🔍 Powścią